



For the Game. For the World.

# Reglas de Juego del Fútbol Playa

2008



Reglas de Juego del Fútbol Playa 2008

## Fédération Internationale de Football Association

*Presidente:* Joseph S. Blatter (Suiza)

*Secretario General:* Jérôme Valcke (Francia)

*Dirección:* FIFA  
FIFA-Strasse 20  
Apdo. postal  
8044 Zúrich  
Suiza

*Teléfono:* +41-(0)43-222 7777

*Telefax:* +41-(0)43-222 7878

*Internet:* [www.FIFA.com](http://www.FIFA.com)

# Reglas de Juego del Fútbol Playa 2008

Se reservan todos los derechos. No está permitida la reproducción o traducción completa o parcial de este documento sin la autorización expresa de la FIFA.

Publicado por la Fédération Internationale de Football Association  
FIFA-Strasse 20, Apdo. postal, 8044 Zúrich, Suiza

En caso de que exista alguna discrepancia sobre la interpretación de las Reglas de Juego del Fútbol Playa, el texto inglés hará fe.

## FÉDÉRATION INTERNATIONALE DE FOOTBALL ASSOCIATION

Presidente: Joseph S. BLATTER (Suiza)  
Secretario General: Jérôme VALCKE (Francia)  
Dirección: FIFA-Strasse 20  
Apdo. postal  
8044 Zúrich, Suiza  
Teléfono: +41-(0)43-222 7777  
Telefax: +41-(0)43-222 7878  
Internet: [www.FIFA.com](http://www.FIFA.com)

## COMISION DEL FUTSAL Y DEL FÚTBOL PLAYA

Presidente: Ricardo Terra TEIXEIRA (Brasil)  
Vicepresidente: Marios LEFKARITIS (Chipre)  
Miembros: Alvaro MELO FILHO (Brasil)  
Colin KLASS (Guyana)  
Rafael TINOCO (Guatemala)  
Alberto VILAR (España)  
Richard LAI (Guam)  
Joan CUSCÓ (España)  
Samir ZAHER (Egipto)  
Hans BOLL (Holanda)  
Kabele CAMARA (Guinea)  
Eugenio FIGUEREDO (Uruguay)  
Tomás GEA (Andorra)  
Marco HERROMINLY (Vanuatu)  
Pavel MOKRY (República Checa)  
Michel PAILLE (Tahiti)  
Sani ABDULLAHI (Nigeria)  
Anton SEALEY (Bahamas)  
Haluk ULUSOY (Turquía)  
Zaw ZAW (Myanmar)

### Modificaciones

---

A reserva de la aprobación de las asociaciones miembro, y siempre que se respeten los principios fundamentales de estas Reglas de Juego, se podrá modificar la aplicación de las presentes Reglas de Juego en partidos disputados por menores de 16 años, equipos femeninos, jugadores veteranos (mayores de 35 años) y jugadores con discapacidades.

Se permiten las siguientes modificaciones:

- dimensión del terreno de juego
- tamaño, peso y material del balón
- anchura entre los postes de meta y altura del travesaño
- duración de los tiempos del partido
- número de jugadores

Se permitirán otras modificaciones sólo con el consentimiento del International Football Association Board.

---

### Hombres y mujeres

---


Toda referencia al género masculino en las Reglas de Juego de Fútbol Playa por lo que respecta a árbitros, cronometradores, jugadores o funcionarios oficiales equivaldrá, para simplificar la lectura, tanto a hombres como a mujeres.

---

### Clave

---

| Una línea simple en el margen izquierdo indica un cambio en la Regla.



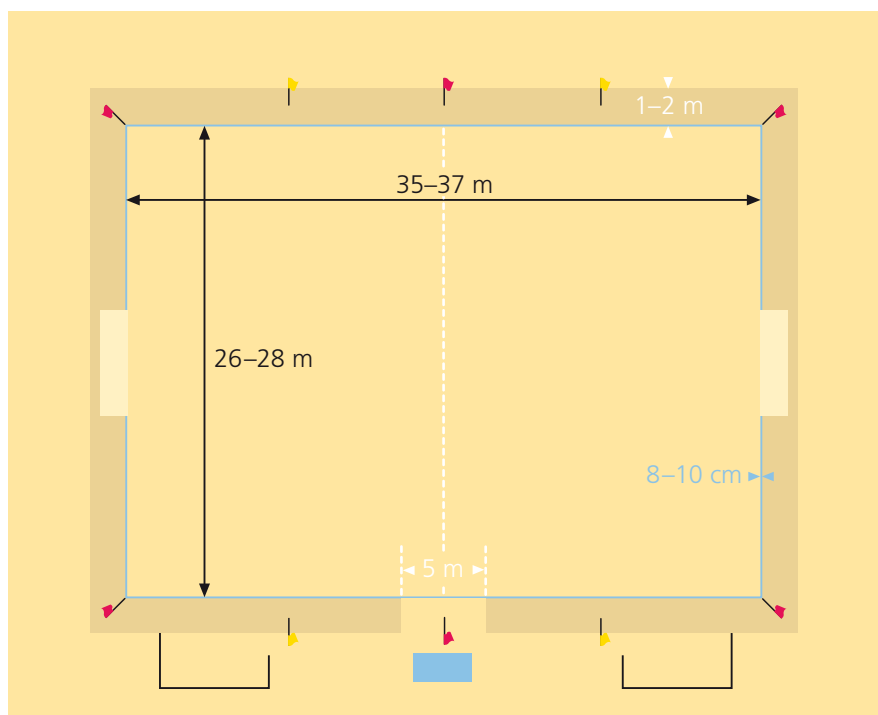
### Regla

1	El terreno de juego	6
2	El balón	12
3	El número de jugadores	14
4	El equipamiento de los jugadores	17
5	El árbitro y el segundo árbitro	20
6	El cronometrador y el tercer árbitro	23
7	La duración del partido	26
8	El inicio y la reanudación de juego	28
9	El balón en juego o fuera de juego	32
10	El gol marcado	33
11	Faltas e incorrecciones	35
12	Tiros libres directos	40
13	El tiro penal	44
14	El saque de banda	49
15	El saque de meta	53
16	La doble devolución al guardameta	55
17	El saque de esquina	56
18	Procedimientos para determinar el ganador de un partido	58
	Señales de los árbitros	62
	Instrucciones adicionales y directrices para árbitros	64

### Superficie de juego

La superficie deberá ser de arena, estará nivelada, libre de piedras, conchas o cualquier otro objeto que pudiera suponer un riesgo para los jugadores.

Para las competiciones internacionales, la arena deberá ser de grano fino, con una profundidad mínima de 40 cm. Deberá tamizarse hasta que resulte aceptable para el juego, sin que sea áspera. No deberá tener piedras ni otros elementos peligrosos, ni deberá ser excesivamente fina a fin de no levantar polvo que se pegue a la piel.





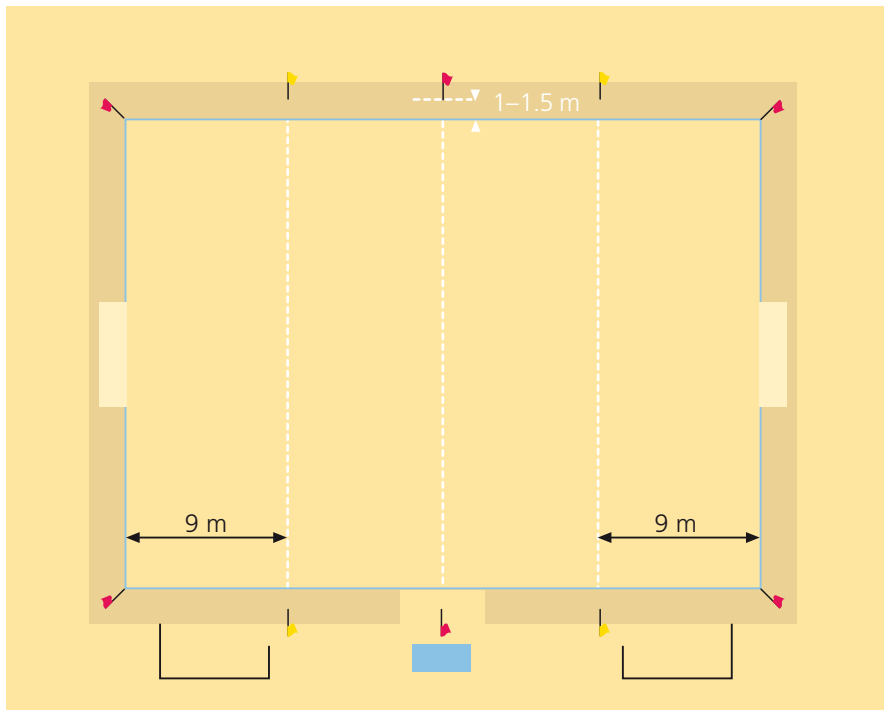
## Marcación del terreno

El terreno de juego será rectangular y estará marcado con líneas. Dichas líneas pertenecerán a las zonas que demarcan.

Las dos líneas de marcación más largas se denominarán líneas de banda. Las dos más cortas se llamarán líneas de meta. No habrá líneas entre los postes.

El terreno de juego estará dividido en dos mitades por una línea media imaginaria, definida por dos banderas rojas situadas en el exterior del terreno de juego.

El centro de esta línea imaginaria es la posición exacta para el saque de salida y para la ejecución de algunos tiros libres directos.



---

### Dimensiones

---

La longitud de la línea de banda deberá ser superior a la longitud de la línea de meta.

Longitud (línea de banda)	mínimo	35 m
	máximo	37 m
Anchura (línea de meta)	mínimo	26 m
	máximo	28 m

Todas las líneas deberán tener una anchura de 8 a 10 cm. y, a fin de que contrasten con la arena, consistirán en unas cintas azules de un material flexible, resistente y que no sea peligroso para los pies de los jugadores. Estas líneas estarán ancladas en la arena en cada esquina y en el medio de la línea de banda mediante unas fijaciones y anclajes especiales; en las metas estarán sujetas a los postes con anillas de goma.

---

### Área penal

---

El área penal es la zona comprendida entre la línea de meta y una línea imaginaria paralela que une las líneas de banda a 9 m en el interior del terreno de juego, definida por dos banderas amarillas situadas junto a cada línea de banda y fuera del terreno de juego.

El punto penal imaginario se encuentra en el centro de la línea del área penal, equidistante a los postes de la meta.

---

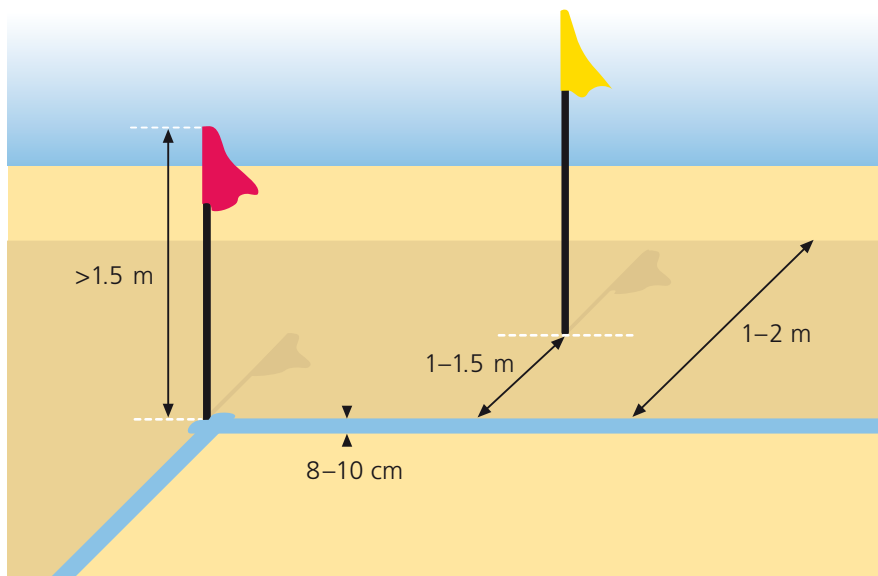
### Banderines

---

En cada esquina se colocará un poste no puntiagudo con un banderín rojo. Serán de plástico irrompible, elásticos y a prueba de mal tiempo.

Asimismo, se colocará 1 banderín amarillo en cada extremo de las líneas del área penal y dos banderines rojos en cada extremo de la línea de media, todos ellos anclados a una distancia de entre 1 y 1.5 m en el exterior de la línea de banda.

La altura mínima de los postes será de 1.5 m.



### Zona de sustituciones

La zona de sustituciones es la zona en la línea de banda que utilizarán los jugadores para entrar y salir del terreno de juego.

Se situará frente a la mesa del cronometrador y se extenderá 5 m, dos metros y medio a cada lado de la intersección de la línea media y la línea de banda. A continuación se colocarán los banquillos de los equipos, detrás de la línea de banda. La zona de sustituciones permanecerá libre.

### Metas

---

Las metas se colocarán en el centro de cada línea de meta.

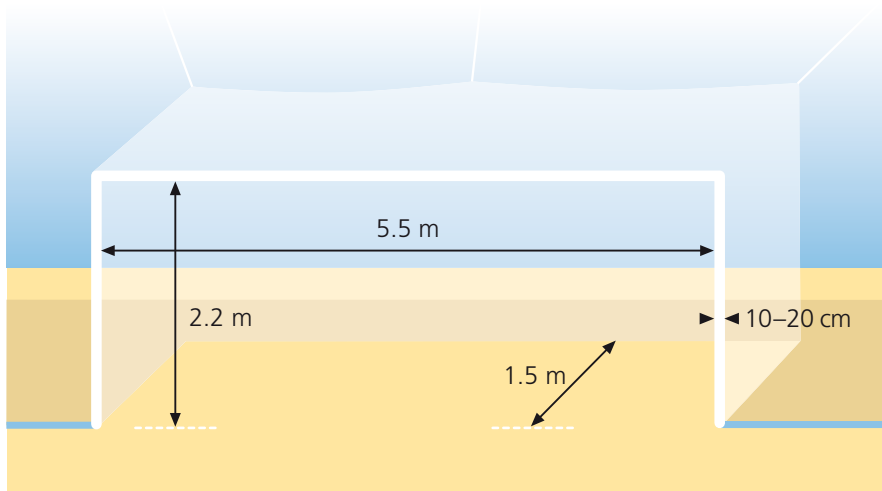
Consistirán en dos postes verticales, equidistantes de las esquinas y unidos en la parte superior por un travesaño horizontal.

La distancia (medida interior) entre los postes será de 5.5 m, y la del borde inferior del travesaño al suelo será de 2.2 m.

Los postes y el travesaño tendrán la misma anchura y espesor, que no superará los 20 cm ni será inferior a 10 cm, y deberán ser de un color que contraste con la arena del terreno de juego.

Las redes, que deberán ser de cáñamo, yute o nailon, se engancharán en la parte posterior de los postes y del travesaño.

Por motivos de seguridad, la parte inferior de los postes tendrá una plataforma de fijación para anclarlos debajo de la arena. Dos barras laterales de 1.5 m de longitud, unidas mediante una barra o cadena recubierta de plástico con ganchos y nudos en ambos extremos, se colocarán a la altura del suelo. Esta barra también se anclará en la arena.



---

## Seguridad

---

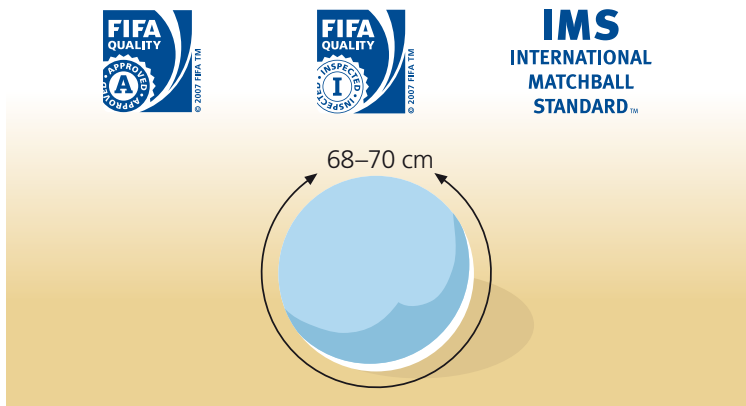
El terreno de juego estará rodeado por una zona de seguridad de 1 a 2 m de perímetro.

Se podrán utilizar metas portátiles, pero deberán fijarse firmemente en el suelo durante el partido.

### Características y medidas

El balón:

- será esférico
- será de cuero o cualquier otro material adecuado, resistente a la abrasión, indeformable e impermeable
- tendrá una circunferencia mínima de 68 cm y máxima de 70 cm
- tendrá un peso superior a 400 gramos e inferior a 440 gramos al comienzo del partido
- tendrá una presión equivalente a 0.4 – 0.6 atmósferas al nivel del mar



### Reemplazo de un balón defectuoso

Si el balón explota o se daña durante un partido:

- se interrumpirá el juego
- se reanudará el juego de acuerdo con las disposiciones de la Regla 8

Si el balón explota o se daña en un momento en que no está en juego (saque de salida, saque de meta, saque de esquina, tiro libre directo, tiro penal o saque de banda):

- el partido se reanudará conforme a las Reglas

---

## **Decisiones**

---

### **Decisión 1**

*Además de las especificaciones de la Regla 2, la aprobación de un balón para partidos de una competición oficial organizada por la FIFA o las confederaciones estará sujeta a que el balón tenga uno de las tres logotipos siguientes:*

- *el logotipo oficial "FIFA APPROVED"*
- *el logotipo oficial "FIFA INSPECTED"*
- *el logotipo oficial "INTERNATIONAL MATCHBALL STANDARD"*

*Dichos logotipos indicarán que el balón ha sido controlado oficialmente y cumple las especificaciones técnicas, diferentes para cada logotipo, y adicionales a las especificaciones mínimas estipuladas en la Regla 2. La lista de dichas especificaciones adicionales, características de cada uno de los logotipos, deberá ser aprobada por el International F.A. Board. Los centros que lleven a cabo los controles de calidad estarán sujetos a la aprobación de la FIFA.*

*En las competiciones de las asociaciones miembro se podrá exigir el uso de balones que lleven uno de los tres logotipos.*

### **Decisión 2**

*En los partidos que se jueguen en una competición oficial bajo los auspicios de la FIFA, las confederaciones y las asociaciones miembro está prohibida toda clase de publicidad comercial en el balón, con excepción del emblema de la competición, el organizador de la competición y la marca autorizada del fabricante. El reglamento de la competición puede restringir el tamaño y el número de dichas marcas.*

## REGLA 3 – EL NÚMERO DE JUGADORES

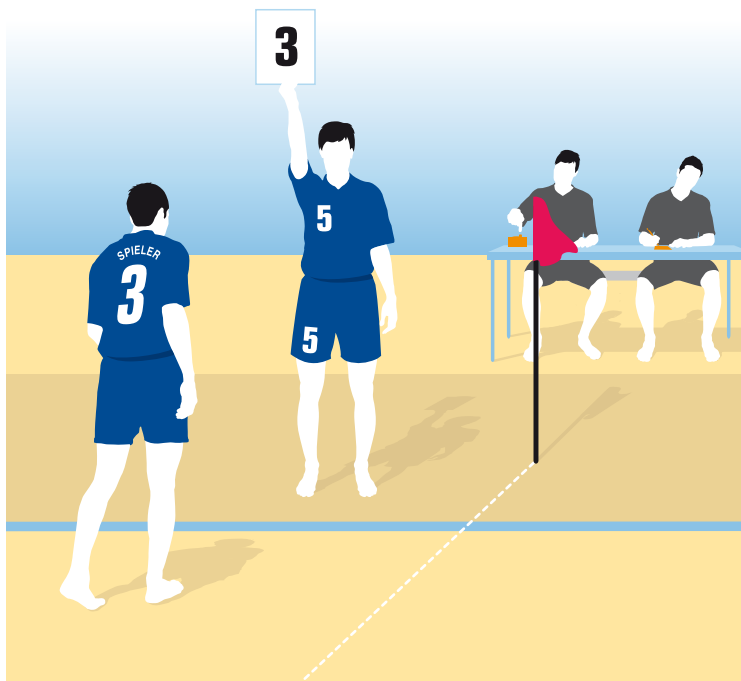
### Jugadores

El partido lo disputarán dos equipos formados por un máximo de cinco jugadores cada uno, uno de los cuales jugará como guardameta.

### Competiciones oficiales

Se podrán utilizar como máximo cinco sustitutos en cualquier partido de una competición oficial bajo los auspicios de la FIFA, las confederaciones o las asociaciones miembro.

Se permitirá un número ilimitado de sustituciones durante el partido. Un jugador que ha sido reemplazado podrá reingresar en la superficie de juego sustituyendo a otro jugador.





---

## Procedimiento de sustitución

---

Una sustitución puede realizarse siempre, esté o no el balón en juego, si se observan las siguientes disposiciones:

- el jugador señala su intención de incorporarse al juego levantando sobre su cabeza una señal con el número del jugador que sustituirá
- el jugador sale del terreno de juego por la zona de sustituciones
- el jugador entra en el terreno de juego por la zona de sustituciones y únicamente cuando el jugador que sale ha traspasado completamente la línea de banda
- un sustituto se somete a la autoridad y jurisdicción de los árbitros, sea o no llamado a participar en el encuentro
- la sustitución se completa cuando el sustituto entrega la señal con el número al jugador que abandona el terreno de juego, momento en el que se convierte en jugador, mientras que el jugador a quien reemplaza deja de serlo

El reloj no se detendrá durante el procedimiento de sustitución.

---

## Cambio de guardameta

---

El guardameta podrá ser sustituido en cualquier momento por un sustituto. El reloj no se detendrá durante el procedimiento de sustitución del guardameta. Se seguirá considerando a un guardameta como jugador hasta que su sustituto haya entrado en el terreno de juego, cumpliendo el procedimiento de sustitución.

Cualquiera de los jugadores podrá cambiar su puesto con el guardameta, siempre que:

- se informe a los árbitros antes de efectuar el cambio
- el jugador vista una camiseta de guardameta

---

### Infracciones y sanciones

---

Si, en una sustitución, un sustituto entra en el terreno de juego o el jugador que sustituirá sale de éste por un lugar que no sea la zona de sustituciones, o infringe el procedimiento de sustitución, salvo por lesión o por motivo de la Regla 4:

- se interrumpirá el juego
- se amonestará al infractor y se le ordenará que salga del terreno de juego para cumplir el procedimiento de sustitución
- se reanudará el juego con un tiro libre directo en favor del equipo contrario que se ejecutará desde el punto central imaginario de la línea media del terreno de juego. Si el balón estaba fuera de juego, se reanudará de acuerdo con las Reglas de Juego

Si un jugador sustituto anteriormente amonestado comete una infracción durante el procedimiento de sustitución por la cual debiese volver a ser amonestado, será expulsado por doble amonestación, aunque no disminuirá el número de jugadores titulares de su equipo en el terreno de juego por no haberse completado el procedimiento de sustitución. Se reanudará el juego de acuerdo con las disposiciones del punto anterior.

---

### Decisiones

---

- 1 *Se requieren al menos 4 jugadores por equipo para poder iniciar un partido. Si otros jugadores llegan al terreno de juego durante el partido, se permitirá que participen en el encuentro si estaban ya designados antes del comienzo y los árbitros habían sido informados.*
- 2 *En caso de expulsión o lesión de varios jugadores, se suspenderá el partido si en el terreno de juego quedan menos de tres jugadores en uno o ambos equipos (incluido el guardameta).*

## REGLA 4 – EL EQUIPAMIENTO DE LOS JUGADORES

### Seguridad


Los jugadores no utilizarán ningún equipamiento ni llevarán ningún objeto que sea peligroso para ellos mismos o para los demás jugadores (incluido cualquier tipo de joyas).

### Equipamiento básico

El equipamiento básico obligatorio de un jugador se compone de las siguientes piezas:

- un jersey o camiseta – si se usa ropa interior, las mangas de esta ropa deberán tener el color principal de las mangas del jersey o camiseta
- pantalones cortos – si se usan pantalones cortos interiores, éstos tendrán el color principal de los pantalones cortos

El uso de calzado no está permitido. Se permite el uso de gafas de plástico de protección, así como de protecciones elásticas en los tobillos o pies.



## REGLA 4 – EL EQUIPAMIENTO DE LOS JUGADORES


### Jersey o camiseta

Será obligatorio el contraste entre el número y la camiseta.

En partidos internacionales, el número dorsal deberá figurar también en la parte delantera de la camiseta o del pantalón, aunque de menor tamaño.

### Guardametas

- El guardameta podrá utilizar pantalones largos.
- Cada guardameta vestirá colores que lo diferencien de los demás jugadores y de los árbitros.



---

## Infracciones y sanciones

---

Para cualquier otra infracción de esta regla:

- Los árbitros ordenarán al jugador infractor abandonar el terreno de juego para que ponga en orden su equipamiento o lo complete con la pieza faltante. Si el jugador no ha sido sustituido, no podrá volver al terreno de juego hasta que se haya presentado ante uno de los árbitros, incluido el tercer árbitro, quienes tendrán que cerciorarse de que el equipamiento del jugador está en orden. El árbitro o el segundo árbitro autorizarán su entrada.

---

## Reanudación del juego

---

Si los árbitros interrumpen el juego para amonestar al infractor:

- el juego se reanudará por medio de un tiro libre directo lanzado por un jugador del equipo adversario desde el punto central imaginario de la línea media del terreno de juego

---

## Decisiones

---

- 1 *Los jugadores no deberán mostrar camisetas interiores con lemas o publicidad. El equipamiento básico obligatorio no deberá tener mensajes políticos, religiosos o personales.*
- 2 *El organizador de la competición sancionará a aquellos jugadores que levanten su camiseta para mostrar lemas o publicidad. El organizador de la competición o la FIFA sancionará al equipo de un jugador cuyo equipamiento básico obligatorio tenga mensajes políticos, religiosos o personales.*
- 3 *Las camisetas deberán tener mangas.*

---

### La autoridad de los árbitros

---

Un partido será controlado por dos árbitros, quienes tendrán la autoridad total para hacer cumplir las Reglas de Juego.

---

### Poderes y deberes

---

Los árbitros:

- harán cumplir las Reglas de Juego
- permitirán que el juego continúe si el equipo contra el cual se ha cometido una infracción se beneficia de una ventaja, y sancionarán la infracción cometida inicialmente si la ventaja prevista no sobreviene en ese momento
- el árbitro remitirá a las autoridades competentes un informe del partido, con datos sobre todas las medidas disciplinarias tomadas contra jugadores o funcionarios oficiales de los equipos y sobre cualquier otro incidente que haya ocurrido antes, durante y después del partido
- el árbitro actuará como cronometrador, en caso de que ni éste ni el tercer árbitro se hallen presentes
- el árbitro interrumpirá, suspenderá o finalizará el partido en caso de contravención a las Reglas de Juego o por cualquier tipo de interferencia externa
- tomarán medidas disciplinarias contra jugadores que cometan infracciones merecedoras de amonestación o expulsión
- tomarán medidas contra los funcionarios oficiales de los equipos que no se comporten de forma correcta y podrán, si lo juzgan necesario, expulsarlos del terreno de juego y sus alrededores, aunque sin mostrarles tarjeta
- no permitirán que personas no autorizadas entren en el terreno de juego
- interrumpirán el juego si juzgan que algún jugador está perdiendo el tiempo
- interrumpirán el juego si juzgan que algún jugador ha sufrido una lesión grave, y ordenarán trasladarlo fuera del terreno de juego
- si juzgan que está lesionado levemente, permitirán que el juego continúe hasta que el balón esté fuera de juego

- harán sonar el silbato para reanudar el juego en un tiro libre o tiro penal
- se asegurarán de que los balones utilizados correspondan a las exigencias de la Regla 2



---

## Decisiones de los árbitros

---

Las decisiones del árbitro sobre hechos relacionados con el juego, incluidos el hecho de si un gol fue marcado o no y el resultado del partido, son definitivas.

El árbitro y el segundo árbitro podrán modificar una decisión únicamente si se dan cuenta de que es incorrecta o, si lo juzgan necesario, siempre que no se haya reanudado el juego o haya terminado el partido.

### **Decisiones**

---


- 1 Si el árbitro y el segundo árbitro señalan simultáneamente una infracción y hay desacuerdo en cuanto a qué equipo cometió la infracción, prevalecerá la decisión del árbitro.*
- 2 El árbitro y el segundo árbitro podrán imponer una amonestación o una expulsión, pero si existe un desacuerdo entre ellos, prevalecerá la decisión del árbitro.*
- 3 En caso de una intervención indebida o conducta incorrecta del segundo árbitro, el árbitro prescindirá de sus servicios, tomará las disposiciones necesarias para que sea sustituido y notificará el hecho al organismo competente.*



### Deberes

Se designará a un cronometrador y a un tercer árbitro. Se ubicarán en el exterior del terreno de juego, a la altura de la línea imaginaria del medio campo y en el mismo lado que la zona de sustituciones.

El cronometrador y el tercer árbitro recibirán un cronómetro adecuado, que será facilitado por la asociación o el club bajo cuya jurisdicción se juega el partido.



### El cronometrador

- Controlará que el partido tenga la duración estipulada en la Regla 7, y para ello:
  - pondrá en marcha el cronómetro después del saque de salida;
  - detendrá el cronómetro cuando se marque un gol, se sancione un tiro penal o un tiro libre directo, o, a indicación de los árbitros, por lesión de un jugador o por pérdida de tiempo;
  - detendrá el cronómetro cuando así se lo indiquen los árbitros;
  - volverá a ponerlo en marcha después de un saque de salida, de un tiro libre directo, de un tiro penal o al reanudarse el juego tras una parada del cronómetro indicada por los árbitros;
- cronometrará los 2 minutos de castigo de la expulsión de un jugador
- anunciará, mediante un silbato o una señal acústica diferente de la de los árbitros, el final de cada tiempo, del partido y del tiempo suplementario
- indicará a los árbitros el momento exacto de iniciar el segundo y tercer tiempos después de los tres minutos de descanso, así como del inicio del tiempo suplementario, en el caso de que lo haya

---

## El tercer árbitro

---

El tercer árbitro asistirá a los árbitros y al cronometrador:

- llevará un registro de las interrupciones del juego y sus motivos
- se asegurará de que las sustituciones se efectúan correctamente y, mediante un silbato o una señal acústica diferente de la de los árbitros, indicará cualquier infracción que se haya producido durante el procedimiento de sustitución, si no se puede aplicar ventaja
- anotará los números de los jugadores que marcaron los goles y el minuto en que lo hicieron
- tomará nota de los números y nombres de los jugadores que hayan sido amonestados o expulsados
- proporcionará cualquier otra información importante para el juego
- controlará el comportamiento de las personas sentadas en el banquillo de sustitutos
- comunicará por escrito a los equipos el momento exacto en que un jugador expulsado puede ser sustituido

En caso de lesión, el tercer árbitro sustituirá al árbitro o al segundo árbitro, ejerciendo las funciones de segundo árbitro.

---

## Decisiones

---

- 1 *En partidos internacionales es obligatoria la presencia de un cronometrador y de un tercer árbitro.*
- 2 *En caso de una intervención indebida o conducta incorrecta del cronometrador o del tercer árbitro, el árbitro prescindirá de sus servicios, tomará las disposiciones necesarias para que sea sustituido y notificará el hecho al organismo competente.*

### Períodos de juego

El partido durará tres periodos iguales de 12 minutos cada uno. El cronometraje lo hará un cronometrador, cuyas funciones están especificadas en la Regla 6.

La cuenta del tiempo debe detenerse como se detalla en la Regla 6:

- si se marca un gol
- cuando se sanciona un tiro libre directo o un tiro penal
- cuando lo indican los árbitros
- por indicación de los árbitros, por lesión de un jugador o cuando un jugador esté perdiendo tiempo

La duración de cada periodo podrá prolongarse a fin de permitir la ejecución de un tiro penal o un tiro libre directo. El partido o el periodo finalizará cuando:

- el balón vaya directamente a la meta y se anote un gol
- después de pateado el balón, éste salga de los límites del terreno de juego
- el balón toque al guardameta, los postes, el travesaño o la arena y cruce la línea de meta – el gol será válido
- el balón toque a cualquier otro jugador que no sea el guardameta después de que haya sido pateado, y no se haya cometido una infracción que obligase a repetir la ejecución de un tiro penal o tiro libre directo
- el guardameta defensor detenga el balón, o éste rebote en los postes o el travesaño y no cruce la línea de la meta

El cronometrador determina el fin de cada periodo de 12 (doce) minutos.

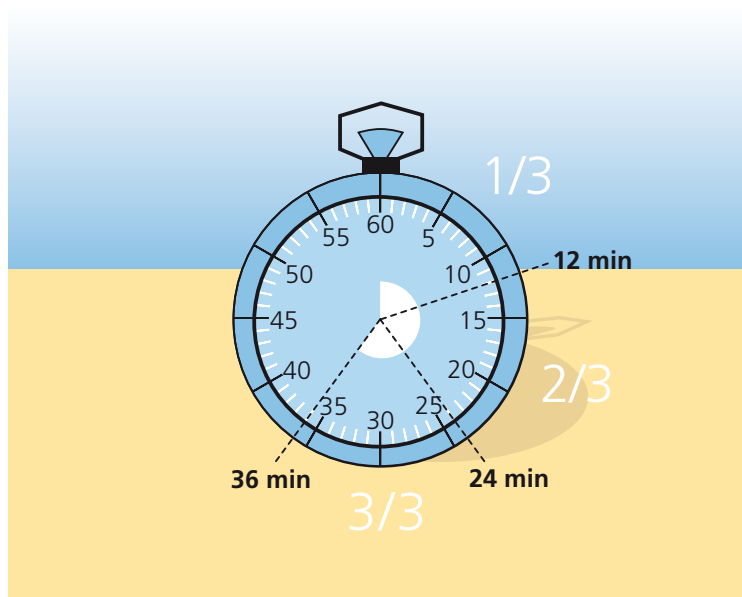
El árbitro, tras oír el silbato o la señal acústica, anunciará el final del periodo o del partido. Tras su señal, ninguna otra acción, excepto las anteriormente mencionadas, será válida. Si el balón ya hubiese sido pateado, los árbitros esperarán a que finalice el lanzamiento efectuado antes de que sonara el silbato o señal acústica del cronometrador.

---

## Intervalo entre los periodos

---

El intervalo entre los periodos durará 3 (tres) minutos.



---

## Tiempo suplementario

---

En caso de empate al final del partido, se jugará un tiempo suplementario de 3 minutos. Si persiste el empate tras el tiempo suplementario, se ejecutarán tiros desde el punto penal de acuerdo con las estipulaciones de la Regla 18.

---

### Introducción

---

Se lanzará una moneda y el equipo favorecido decidirá la dirección en la que atacará durante el primer periodo o si prefiere efectuar el saque de salida.

En el segundo tiempo del partido, los equipos cambiarán de mitad de campo y atacarán en la dirección opuesta; el equipo que no hubiese ejecutado el saque de salida en el primer periodo lo hará en el segundo periodo del partido.

Antes del inicio del tercer periodo del partido, se lanzará de nuevo una moneda y el equipo favorecido decidirá la dirección en la que atacará o si prefiere efectuar el saque de salida.

Si se disputa un tiempo suplementario, el equipo que no hubiese ejecutado el saque de salida en el tercer periodo lo hará en el tiempo suplementario; los equipos cambiarán de mitad de campo y atacarán en la dirección opuesta.

---

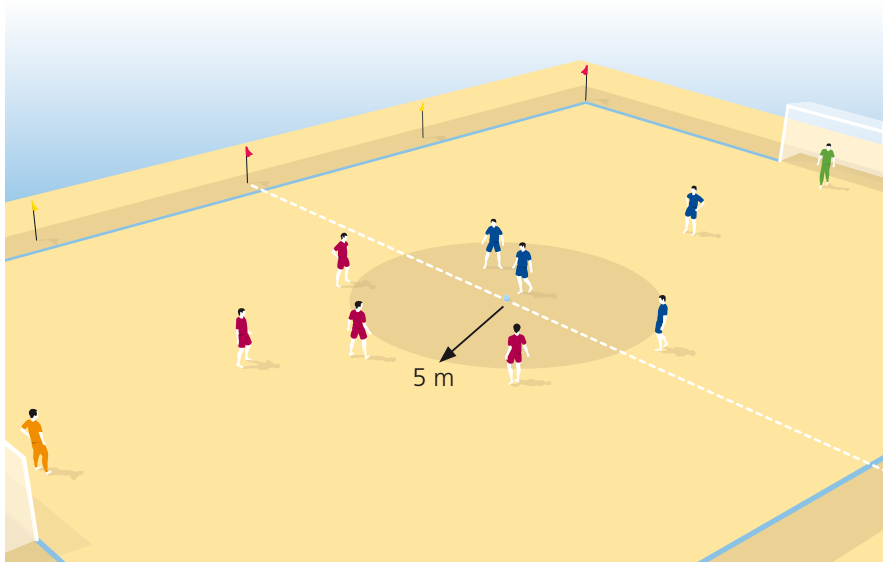
### Saque de salida

---

El saque de salida es una forma de iniciar o reanudar el juego:

- al comienzo del partido
- tras haber marcado un gol
- al comienzo del segundo y tercer tiempos del partido
- al comienzo del tiempo suplementario, dado el caso

No puede marcarse un gol directamente de un saque de salida.



## Procedimiento

- todos los jugadores deberán encontrarse en su propia mitad del campo
- los adversarios del equipo que efectuará el saque de salida deberán encontrarse al menos a 5 metros del balón hasta que esté en juego
- el balón estará inmóvil en un punto imaginario, situado en el centro de la línea de medio campo
- el árbitro dará la señal de inicio
- el jugador pondrá el balón en movimiento
- el balón estará en juego cuando esté en el aire o haya sido puesto en movimiento hacia delante, tras lo cual otro jugador puede golpear el balón
- el ejecutor del saque no deberá tocar el balón por segunda vez antes de que no sea jugado por otro jugador

Después de que un equipo marque un gol, el equipo contrario efectuará el saque de salida.

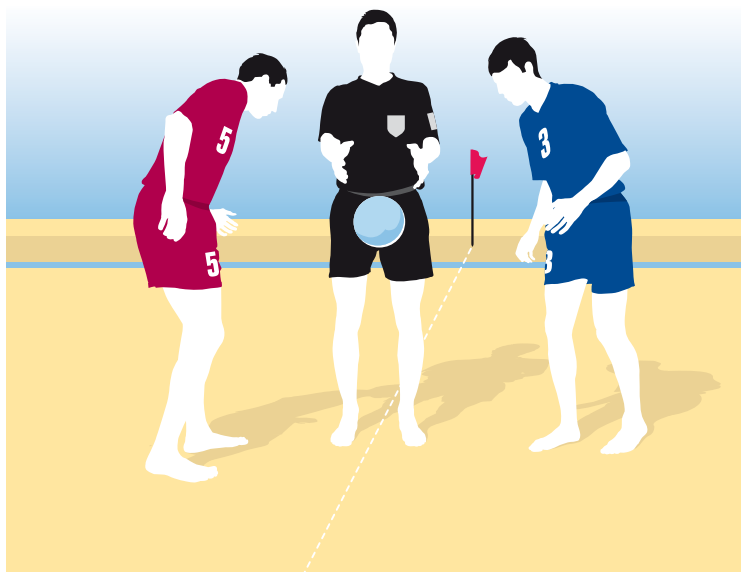
### Infracciones y sanciones

En caso de que el ejecutor del saque toque el balón por segunda vez antes de que sea jugado por otro jugador, se concederá un tiro libre directo al equipo contrario, que se ejecutará desde el punto central imaginario de la línea media del terreno de juego.

Para cualquier otra infracción del procedimiento de saque de salida, se repetirá el saque de salida.

### Balón al suelo

El balón al suelo es una forma de reanudar el juego después de una interrupción temporal necesaria, siempre que el balón estuviese en juego y no hubiese atravesado ni las líneas de banda ni las de meta a causa de cualquier incidente no mencionado en las Reglas de Juego.





---

## Procedimiento

---

- uno de los árbitros dejará caer el balón al suelo en un punto imaginario situado en el centro de la línea de medio campo
- el balón estará en juego cuando toque la arena

---

## Infracciones y sanciones

---

Se volverá a dejar caer el balón:

- si es tocado por un jugador antes de tocar la arena
- si el balón sale del terreno de juego después de tocar la arena, sin haber sido tocado por un jugador

### Balón fuera de juego

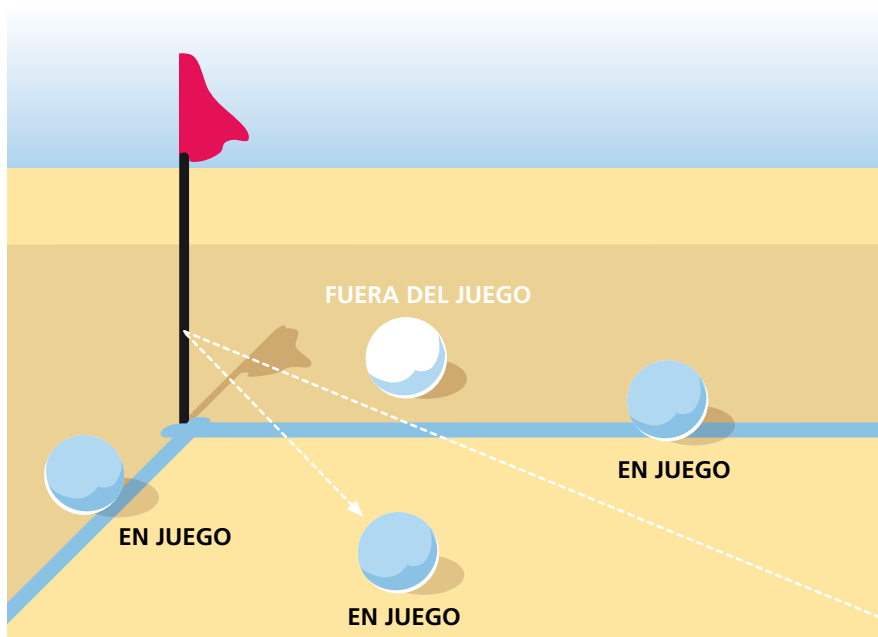
El balón estará fuera de juego si:

- ha traspasado completamente una línea de banda o de meta, ya sea por tierra o por aire
- el juego ha sido interrumpido por los árbitros

### Balón en juego

El balón estará en juego en cualquier otro momento, incluso si:

- rebota en los postes o el travesaño y permanece en el terreno de juego
- rebota en cualquiera de los árbitros situados dentro del terreno de juego
- está en el aire en el saque de salida, siempre que el saque de salida se hubiese efectuado correctamente

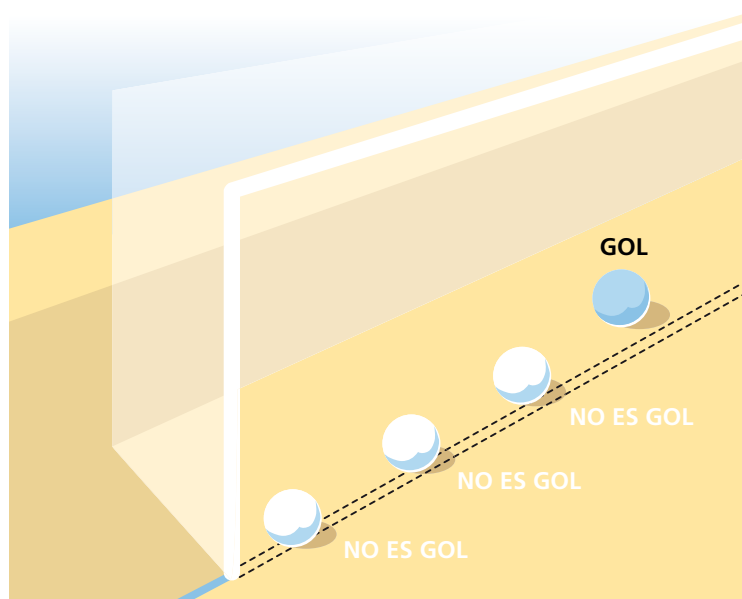


### Gol marcado

Se habrá marcado un gol cuando el balón haya atravesado completamente la línea de meta imaginaria entre los postes y por debajo del travesaño, sin que haya sido llevado, lanzado o golpeado intencionalmente con la mano o el brazo por cualquier jugador del equipo atacante, incluido el guardameta, y siempre que el equipo anotador no haya contravenido previamente las Reglas de Juego.

El guardameta:

- no puede marcar un gol directo lanzando el balón con la mano; si se produce esta circunstancia, el equipo contrario ejecutará un saque de meta
- no puede marcar un gol directo golpeando el balón con el pie en el aire, tras soltarlo de sus manos y antes de que toque el suelo
- puede marcar un gol directo si pone el balón en el suelo y lo patea con uno de sus pies



### Equipo ganador

---

El equipo que haya marcado el mayor número de goles durante un partido será el ganador. Si ambos equipos marcaron el mismo número de goles o no marcaron ningún gol, se jugará un tiempo suplementario al término del tiempo reglamentario.

Si el tiempo suplementario finaliza en empate, el partido se decidirá con tiros alternados desde el punto penal. En este caso, el equipo que marque más goles con el mismo número de lanzamientos será el ganador.

Las faltas e incorrecciones se sancionarán de la siguiente manera:

---

### Tiro libre directo


---

Se concederá un tiro libre directo al equipo adversario si un jugador comete una de las siguientes infracciones de una manera que los árbitros juzguen imprudente, temeraria o con el uso de fuerza excesiva:

- dar o intentar dar una patada a un adversario
- zancadillear o intentar zancadillear a un contrario, ya sea mediante las piernas o agachándose delante o detrás de él
- saltar sobre un adversario
- cargar sobre un adversario
- golpear o intentar golpear a un adversario
- empujar a un adversario

Se concederá asimismo un tiro libre directo al equipo adversario si un jugador comete una de las siguientes infracciones:

- sujetar a un adversario
- escupir a un adversario
- jugar el balón, es decir, llevarlo, golpearlo o lanzarlo deliberadamente con la mano o el brazo (se exceptúa al guardameta dentro de su propia área penal)
- sujetar el balón con las piernas a fin de perder tiempo deliberadamente en la mitad del campo adversario
- jugar de forma peligrosa en la mitad del campo adversario
- obstaculizar deliberadamente el avance de un adversario en la mitad del campo adversario
- impedir que el guardameta lance el balón con las manos
- hacer una entrada a un contrario para ganar la posesión del balón, tocándole antes que al balón



### Tiro penal

Se concederá un tiro penal si un jugador comete una de las infracciones mencionadas anteriormente dentro de su área penal, independientemente de la posición del balón y siempre que este último esté en juego.

### Tiro libre directo desde el punto central imaginario de la línea media

Se concederá un tiro libre directo al equipo contrario, que se ejecutará desde el punto central imaginario de la línea media, si:

- un equipo conserva la posesión del balón dentro de su propia área penal durante más de 5 (cinco) segundos, sin que lo esté defendiendo de un adversario
- el guardameta utiliza sus manos para recibir un pase intencionado de cualquier compañero de su equipo dos veces seguidas, sin que el balón haya sido tocado entre ambas por un adversario
- el guardameta golpea el balón con el pie en el aire, tras soltarlo de sus manos y antes de que toque el suelo

- el guardameta, después de tener la posesión del balón en sus manos en el interior de su propia área penal, juega el balón con sus pies fuera de su área penal y regresa a ésta para tomar el balón con sus manos
- se sujeta el balón con las piernas a fin de perder tiempo deliberadamente dentro de la propia mitad del campo
- se juega de forma peligrosa dentro de la propia mitad del campo
- se obstaculiza deliberadamente el avance de un adversario dentro de la propia mitad del campo
- se comete cualquier otra infracción que no haya sido anteriormente mencionada en la Regla 11, por la cual el juego sea interrumpido para amonestar o expulsar a un jugador

---

### **Sanciones disciplinarias**

---

Los árbitros tienen la autoridad para tomar medidas disciplinarias desde el momento en que se incorporan a la superficie de juego hasta que la abandonan, después del pitido final.

---

### **Infracciones de jugadores o jugadores sustitutos sancionables con una amonestación**

---

Un jugador será amonestado si comete una de las siguientes infracciones:

- ser culpable de conducta antideportiva
- desaprobar con palabras o acciones
- infringir persistentemente las Reglas de Juego
- retrasar deliberadamente la reanudación del juego
- no respetar la distancia reglamentaria en un saque de esquina, de salida, de banda o un tiro libre directo
- entrar o volver a entrar al terreno de juego sin el permiso de los árbitros, o contravenir el procedimiento de sustitución
- abandonar deliberadamente el terreno de juego sin el permiso de los árbitros

Un jugador sustituto será amonestado si comete una de las siguientes infracciones:

- ser culpable de conducta antideportiva
- desaprobar con palabras o acciones
- retrasar deliberadamente la reanudación del juego

### Infracciones de jugadores o jugadores sustitutos sancionables con una expulsión

Un jugador o un jugador sustituto será expulsado si comete una de las siguientes infracciones:

- ser culpable de juego brusco grave
- ser culpable de conducta violenta
- lanzar arena a cualquier persona
- escupir a un adversario o a cualquier otra persona
- impedir con mano intencionada un gol o malograr una oportunidad manifiesta de gol (esto no es válido para el guardameta dentro de su propia área penal)
- malograr la oportunidad manifiesta de gol de un adversario que se dirige hacia la meta del jugador mediante una infracción sancionable con tiro libre directo o tiro penal
- emplear lenguaje o gesticular de manera ofensiva, grosera u obscena
- recibir una segunda amonestación en el mismo partido

### Decisiones

- 1 *Un jugador expulsado no podrá volver a jugar ni sentarse en el banco de sustitutos, debiendo abandonar los alrededores del terreno de juego.*
  - *Un jugador podrá sustituir al jugador expulsado y entrar en el terreno de juego una vez transcurridos dos minutos después de la expulsión, siempre que cuente con la autorización del tercer árbitro.*



- 2 *Una entrada que ponga en peligro la integridad física de un adversario deberá ser sancionada como juego brusco grave.*
- 3 *Toda simulación en el terreno de juego que tenga por finalidad engañar a los árbitros será sancionada como conducta antideportiva.*
- 4 *El jugador que se quite la camiseta al celebrar un gol deberá ser amonestado por conducta antideportiva.*



---

### Tiros libres directos

---

Sólo existen los tiros libres directos, cuya ejecución se hará de acuerdo con el siguiente procedimiento:

- los jugadores no pueden formar una barrera
- el jugador contra el que se ha cometido la falta ejecutará el tiro, salvo lesión grave, en cuyo caso, lo ejecutará su sustituto
- el balón deberá estar inmóvil cuando se lanza el tiro y el ejecutor no podrá volver a jugar el balón antes de que éste haya tocado a otro jugador
- se prolongará el tiempo para efectuar un tiro libre directo al final de cada periodo o del tiempo suplementario
- si se introduce directamente en la meta propia un tiro libre directo jugado con el pie, se concederá un saque de esquina al equipo contrario
- si se introduce directamente en la meta contraria un tiro libre directo jugado con el pie, se concederá un gol

---

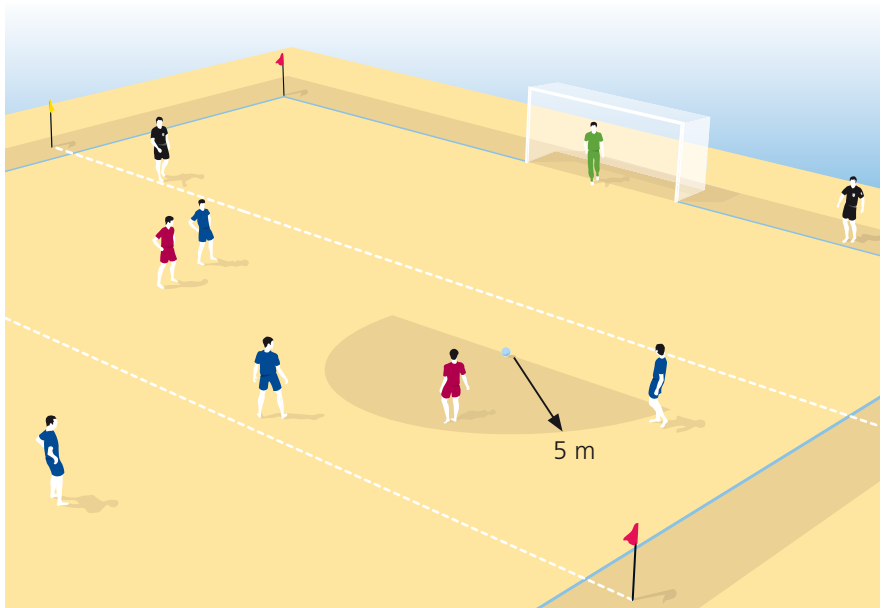
### Posición en el tiro libre directo

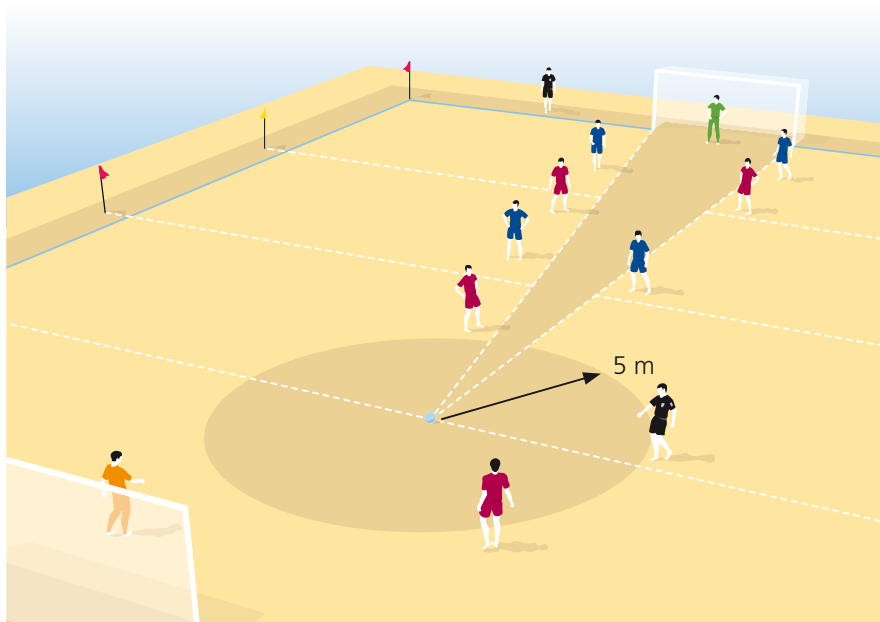
---

Tiro libre directo en la mitad del campo del equipo contrario

Si se efectúa un tiro libre directo en la mitad del campo del equipo que ha cometido la infracción, todos los jugadores, salvo el ejecutor del tiro y el guardameta del equipo contrario, deberán encontrarse:

- dentro del terreno de juego
- como mínimo a 5 metros del balón hasta que el balón esté en juego
- detrás o a los lados del balón





Tiro libre directo desde campo propio o desde el centro del campo

Si se efectúa un tiro libre directo en la mitad del campo del equipo que no ha cometido la infracción, todos los jugadores, salvo el ejecutor del tiro y el guardameta del equipo contrario, deberán encontrarse:

- dentro del terreno de juego
- como mínimo a 5 metros del balón hasta que el balón esté en juego, dejando libre un área imaginaria entre el balón y la meta contraria, salvo el guardameta del equipo contrario, que puede permanecer en su área penal

---

## Procedimiento

---

- El jugador que ejecuta el tiro puede hacer un pequeño montículo de arena con el pie o el balón para elevar su posición.
- El tiro libre directo debe ejecutarse dentro de los 5 (cinco) segundos siguientes a la autorización por parte de los árbitros.
- El ejecutor no podrá volver a jugar el balón antes de que éste haya tocado a otro jugador.
- El balón estará en juego después de que sea tocado o jugado.
- El balón puede patearse en cualquier dirección y pasarse a un compañero, incluido al guardameta.
- Si el balón se patea en dirección a la meta del equipo contrario – dentro de la zona delimitada por el balón y la meta contraria – sólo el guardameta del equipo defensor puede tocar el balón mientras éste se halle en el aire. En cualquier otro caso, si el balón sale fuera de esta zona o toca el suelo, se elimina la prohibición y cualquier jugador puede tocarlo o jugarlo.

---

## Infracciones y sanciones

---

Si un jugador del equipo atacante infringe la Regla 12:

- se concederá un tiro libre directo al equipo contrario, que se ejecutará desde el punto central imaginario de la línea media del terreno de juego

Si un jugador del equipo defensor infringe la Regla 12:

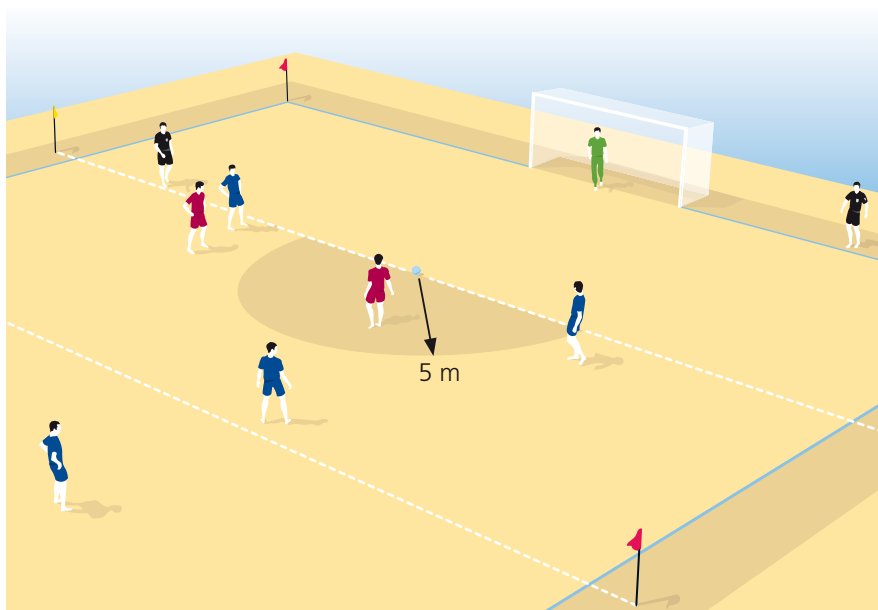
- si se marca un gol, no se repetirá el tiro libre directo
- si no se marca un gol, se sancionará a su equipo con un tiro libre directo que se ejecutará desde el lugar donde se cometió la infracción, salvo si se produce en el área penal del infractor, en cuyo caso se sancionará a su equipo con un tiro penal

### El tiro penal

Se concederá un tiro penal contra el equipo que cometa, dentro de su propia área penal y mientras el balón está en juego, una de las infracciones sancionadas con tiro libre directo que no deban ejecutarse obligatoriamente desde el centro del campo.

Se podrá marcar un gol directamente de un tiro penal.

Se concederá tiempo adicional para poder ejecutar un tiro penal al final de cada tiempo o al final del tiempo suplementario.



---

## Posición del balón y de los jugadores

---

El balón:

- deberá colocarse en un punto imaginario ubicado en el centro de la línea del área penal, a 9 m del centro de la meta

El ejecutor del tiro penal:

- deberá ser debidamente identificado
- será el jugador contra el que se ha cometido la falta, salvo lesión grave, en cuyo caso, lo ejecutará su sustituto

El guardameta defensor:

- deberá permanecer sobre su propia línea de meta, frente al ejecutor del tiro y entre los postes de la meta hasta que el balón esté en juego, pudiendo moverse lateralmente

Los jugadores, excepto el ejecutor del tiro, deberán estar:

- en el terreno de juego
- fuera del área penal
- detrás o a los lados del balón
- a un mínimo de 5 m del balón

---

## El árbitro

---

- no dará la señal para la ejecución del tiro penal hasta que los jugadores se encuentren ubicados de acuerdo con las disposiciones de la Regla 13
- decidirá si ya se ha ejecutado el tiro penal

---

## El segundo árbitro

---

- vigilará que el guardameta defensor cumpla las disposiciones de la Regla 13
- decidirá si el balón ha traspasado la línea de meta

---

### Procedimiento

---

- el ejecutor del tiro penal pateará el balón hacia delante
- no volverá a jugar el balón hasta que el esférico haya tocado a otro jugador
- el balón estará en juego en el momento en que sea pateado y se ponga en movimiento

Cuando se ejecuta un tiro penal durante el curso normal de un partido o cuando el tiempo de juego se ha prolongado en los tres periodos, o al final del tiempo suplementario con objeto de ejecutar o volver a ejecutar un tiro penal, se concederá un gol si el balón, antes de pasar entre los postes y bajo el travesaño:

- toca uno o ambos postes y/o el travesaño y/o al guardameta

---

### Infracciones y sanciones

---

Si el árbitro da la señal de ejecutar el tiro penal y, antes de que el balón esté en juego, ocurre una de las siguientes situaciones:

El ejecutor del tiro penal infringe las Reglas de Juego:

- el árbitro permitirá que se ejecute el tiro
- si el balón entra en la meta, se repetirá el tiro
- si el balón no entra en la meta, el árbitro interrumpirá el juego y reanudará el partido con un tiro libre directo a favor del equipo defensor, que se ejecutará desde el lugar donde se cometió la infracción

El guardameta defensor infringe las Reglas de Juego:

- el árbitro permitirá que se ejecute el tiro
- si el balón entra en la meta, se concederá un gol
- si el balón no entra en la meta, se repetirá el tiro



Un compañero del ejecutor del tiro infringe las Reglas de Juego:

- el árbitro permitirá que se ejecute el tiro
- si el balón entra en la meta, se repetirá el tiro
- si el balón no entra en la meta, el árbitro interrumpirá el juego y reanudará el partido con un tiro libre directo a favor del equipo defensor, que se ejecutará desde el lugar donde se cometió la infracción

Un compañero del guardameta defensor infringe las Reglas de Juego:

- el árbitro permitirá que se ejecute el tiro
- si el balón entra en la meta, se concederá un gol
- si el balón no entra en la meta, se repetirá el tiro

Un jugador del equipo defensor y otro del equipo atacante infringen las Reglas de Juego:

- se repetirá el tiro

Si el tiro penal lo ejecuta un jugador distinto al que debiese hacerlo de acuerdo con las estipulaciones de las Reglas de Juego:

- se sancionará al equipo infractor con un tiro libre directo, que se ejecutará desde el lugar donde se cometió la infracción

Si, después de que se haya lanzado un tiro penal:

El ejecutor del tiro toca por segunda vez el balón antes de que el esférico haya tocado a otro jugador:

- se concederá un tiro libre directo al equipo contrario, que se ejecutará desde el punto central imaginario de la línea media del terreno de juego

El balón toca cualquier objeto en el momento en que se mueve hacia delante:

- se repetirá el tiro penal

El balón rebota hacia el terreno de juego del guardameta, el travesaño o los postes, y toca luego cualquier objeto:

- el árbitro interrumpirá el juego
- el juego se reanudará con un balón al suelo, sujeta la reanudación a la Regla 8 (Balón al suelo)

## REGLA 13 – EL TIRO PENAL

Si el balón estalla o se daña en el lanzamiento de un tiro penal y antes de que toque en los postes, el larguero o al guardameta:

- se repetirá el tiro penal con un nuevo balón

Si el balón estalla o se daña en el lanzamiento de un tiro penal, tras haber tocado en los postes, el larguero o al guardameta:

- si el balón entra directamente en la meta, se concederá un gol
- si el balón no entra directamente en la meta, se detendrá el juego, que se reanudará con un balón al suelo, de acuerdo con las disposiciones de la Regla 8 (Balón al suelo)

El saque de banda es una forma de reanudar el juego.

Cualquier jugador puede ejecutar un saque de banda, incluso el guardameta.

No se podrá anotar un gol directamente de un saque de banda.

Si el saque de banda se ejecuta directamente hacia una meta, el balón no toca en ningún jugador y atraviesa la línea de meta:

- si el balón se introduce directamente en la meta del equipo ejecutor del saque de banda, se concederá un saque de esquina a favor del equipo adversario
- si el balón se introduce directamente en la meta del equipo contrario al que efectuó el saque de banda, se concederá un saque de meta a favor del equipo adversario

Se concederá un saque de banda:

- cuando el balón haya atravesado en su totalidad una línea de banda, ya sea por tierra o por aire
- desde el lugar donde el balón franqueó la línea de banda
- a los adversarios del jugador que tocó por último el balón

---

### Posición del balón y de los jugadores

---

Tipos de saque de banda:

---

### Saque con el pie

---

Los jugadores del equipo defensor deberán situarse al menos a 5 m del lugar en donde se ejecuta el saque.

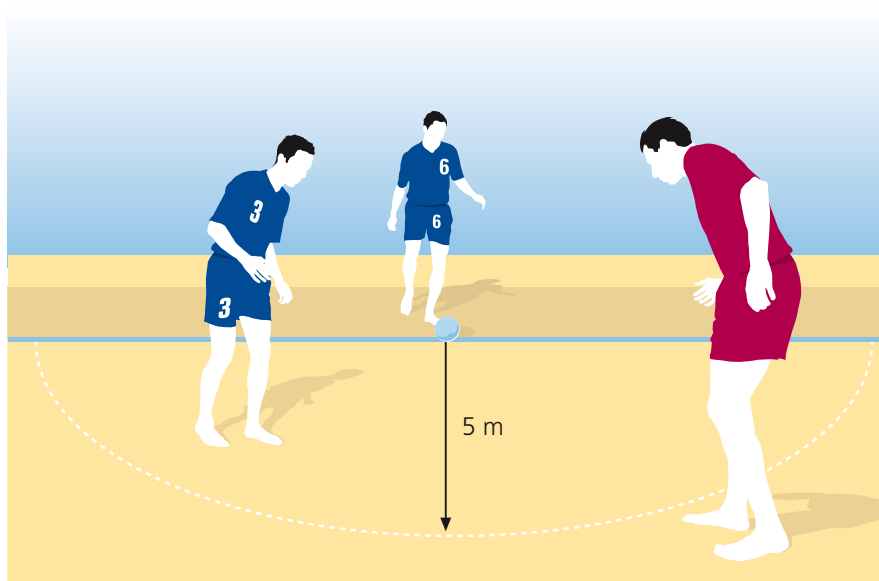
### Procedimiento

El balón:

- deberá permanecer inmóvil sobre la línea de banda o junto a ésta, fuera del terreno de juego
- se jugará con el pie hacia el interior del terreno de juego en cualquier dirección
- el balón estará en juego tan pronto haya entrado en el terreno de juego

El jugador que ejecuta el saque con el pie:

- el pie con el que no efectúa el saque deberá estar fuera del terreno de juego y en contacto con el suelo en el momento en que patea el balón
- deberá hacerlo en los 5 segundos siguientes tras haber tomado posesión del balón
- no podrá volver a jugar el balón hasta que éste no haya sido tocado por otro jugador
- si ha tomado el balón para efectuar un saque de banda por medio de las manos, no podrá efectuar el saque con el pie



---

## Saque con las manos

---

Los jugadores del equipo defensor deberán situarse al menos a 5 m del lugar en donde se ejecuta el saque.

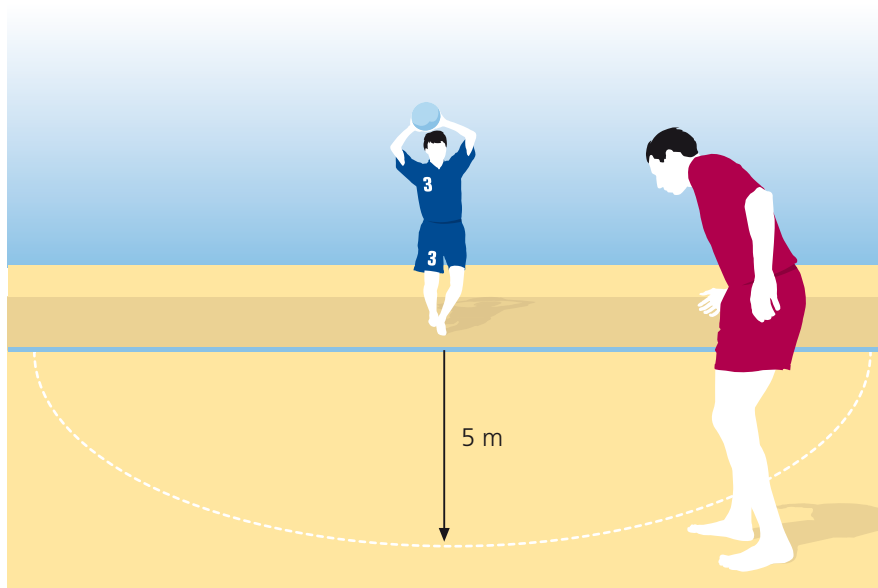
---

## Procedimiento

---

En el momento de lanzar el balón, el ejecutor deberá:

- estar de frente al terreno de juego
- tener una parte de ambos pies sobre la línea de banda o en el exterior de la misma
- servirse de ambas manos
- lanzar el balón desde atrás y por encima de la cabeza
- lanzar el balón desde el punto donde salió del terreno de juego
- hacerlo en los 5 segundos siguientes tras haber tomado posesión del balón
- no podrá volver a jugar el balón hasta que éste no haya tocado a otro jugador
- si ha colocado el balón para efectuar un saque de banda por medio del pie, no podrá efectuar el saque con las manos



---

### Infracciones y sanciones

---

Se concederá un tiro libre directo al equipo contrario si:

- el jugador que efectúa el saque de banda toca el balón por segunda vez antes de que éste haya tocado a otro jugador. El tiro libre directo se ejecutará desde el punto central imaginario de la línea media del terreno de juego

Un jugador del equipo contrario efectuará el saque de banda si:

- el saque de banda se efectúa incorrectamente
- el saque de banda se efectúa desde una posición que no corresponde al lugar por donde el balón salió del terreno de juego
- el saque de banda no se efectúa en los 5 segundos siguientes tras haber tomado posesión del balón
- se produce cualquier otra infracción a la Regla 14


## REGLA 15 – EL SAQUE DE META

El saque de meta es una forma de reanudar el juego.

No se podrá anotar un gol directamente de un saque de meta; si el balón entra directamente en la meta contraria, el juego se reanudará con un saque de meta efectuado por el equipo adversario.

Se concederá un saque de meta:

- si el balón ha traspasado en su totalidad la línea de meta, ya sea por tierra o por aire, después de haber tocado a un jugador del equipo atacante en último lugar, y no se ha marcado un gol conforme a la Regla 10



---

### Procedimiento

---

- el balón será lanzado con las manos desde cualquier punto del área penal por el guardameta del equipo defensor
- el guardameta no podrá recibir el balón por segunda vez de un compañero hasta que el balón sea tocado por un adversario (cf. Regla 16)
- el balón estará en juego cuando salga de las manos del guardameta
- una vez que el guardameta tenga el balón en sus manos, tendrá 5 segundos para poner el balón en juego

---

### Infracciones y sanciones

---

Se concederá un tiro libre directo al equipo contrario, que se ejecutará desde el punto central imaginario de la línea media del terreno de juego, si:

- el guardameta tarda más de 5 segundos en ejecutar el saque de meta
- el guardameta ejecuta el saque de meta con sus pies
- si el guardameta vuelve a tocar el balón sin haberlo hecho antes otro jugador

Si, en un saque de meta, el balón entra directamente en la meta contraria, el juego se reanudará con un saque de meta efectuado por el equipo adversario.

Si el balón toca en cualquier jugador antes de que entre en la meta, el gol será válido.

Si, en un saque de meta, el guardameta introduce directamente el balón en su propia meta, se concederá un saque de esquina al equipo adversario.




## REGLA 16 – LA DOBLE DEVOLUCIÓN AL GUARDAMETA

- No está permitido que el guardameta toque el balón con sus manos o brazos de forma voluntaria, cuando un jugador de su equipo le pase el balón por segunda vez consecutiva, incluso de un pase de cabeza, sin que el balón haya sido tocado por un jugador adversario.
- Cuando uno de sus compañeros haya pasado el balón al guardameta por primera vez, uno de los árbitros señalará este primer pase levantando un brazo sobre su cabeza.

### Infracciones y sanciones

Se concederá un tiro libre directo al equipo contrario, que se ejecutará desde el punto central imaginario de la línea media del terreno de juego, si:

- después de que el balón está en juego, el guardameta lo recibe con sus manos o brazos por segunda vez de un compañero, sin que cualquier adversario haya tocado el balón
- se produce cualquier otra infracción a la Regla 16



## REGLA 17 – EL SAQUE DE ESQUINA

El saque de esquina es una forma de reanudar el juego.

Se podrá anotar un gol directamente de un saque de esquina, pero solamente contra el equipo contrario.

Se concederá un saque de esquina:

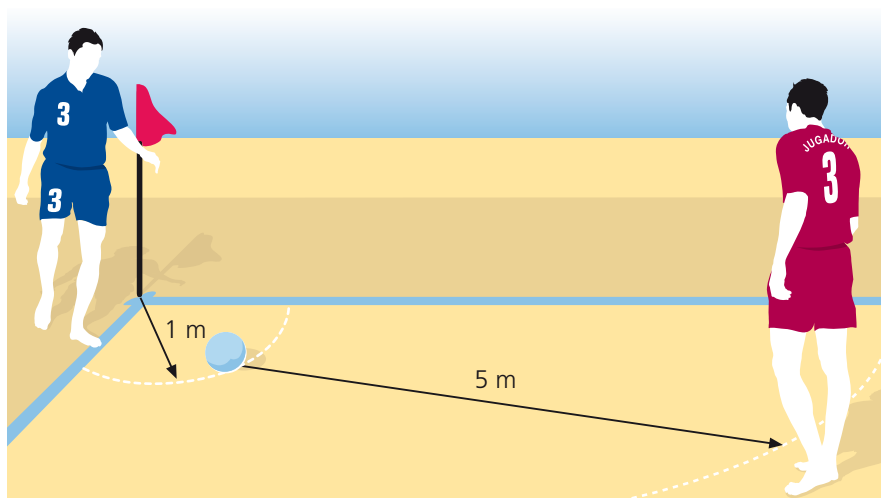
- si el balón ha atravesado en su totalidad la línea de meta, ya sea por tierra o por aire, después de haber tocado por último a un jugador del equipo defensor, y no se ha marcado un gol conforme a la Regla 10

---

### Procedimiento

---

- el balón se colocará en un cuadrante de esquina imaginario de 1 m de radio, medido desde el banderín de esquina más cercano al punto en que el balón atravesó la línea de meta
- el jugador que efectúa el saque puede hacer un pequeño montículo de arena, con el balón o con los pies, para elevar la posición del esférico
- los adversarios deberán permanecer a un mínimo de 5 metros del balón hasta que el balón esté en juego
- el balón deberá ser pateado por un jugador del equipo atacante
- el balón estará en juego en el momento en que es pateado y entra en movimiento
- el ejecutor del saque no podrá tocar el balón por segunda vez hasta que éste haya tocado a otro jugador
- el saque de esquina debe efectuarse en los 5 segundos siguientes tras haber tomado posesión del balón el jugador que va a efectuar el saque



## Infracciones y sanciones

Se concederá un tiro libre directo al equipo contrario, que se ejecutará desde el punto central imaginario de la línea media del terreno de juego, si:

- el jugador que efectúa el saque de esquina toca el balón por segunda vez antes de que éste haya tocado a otro jugador

El guardameta adversario reanudará el juego, como si se tratase de un saque de meta, si:

- el saque de esquina no se ejecuta en los 5 segundos siguientes tras haber tomado posesión del balón el jugador que va a efectuar el saque

Si, en un saque de esquina, el jugador ejecutor introduce directamente el balón en su propia meta, se concederá un saque de esquina al equipo adversario.

Si, en un saque de esquina, el balón entra directamente en la meta contraria, el gol será válido.

Para cualquier otra infracción de esta regla:

- se repetirá el saque

## REGLA 18 – PROCEDIMIENTOS PARA DETERMINAR EL GANADOR DE UN PARTIDO

### Procedimientos para determinar el ganador de un partido

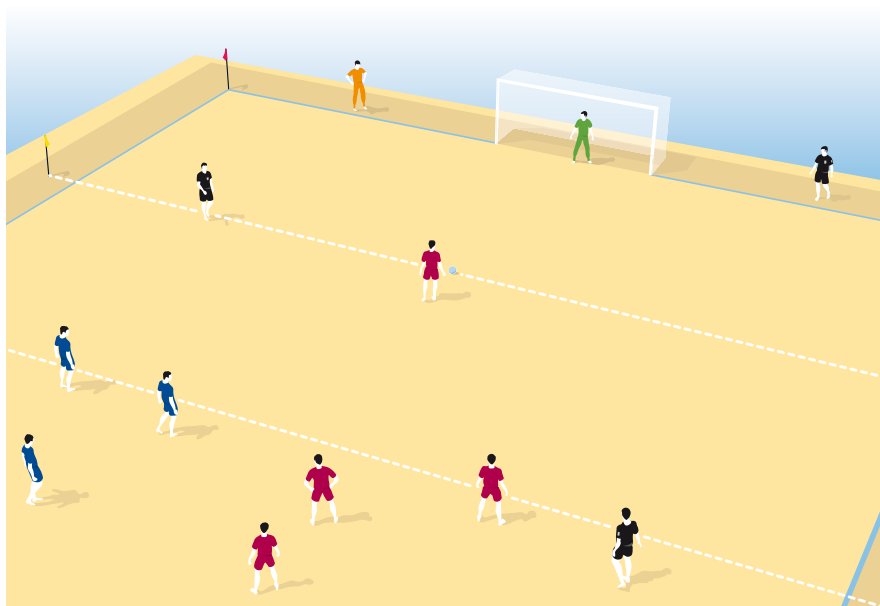
El tiempo suplementario y la ejecución de tiros desde el punto penal imaginario son los métodos para determinar qué equipo será el ganador en caso de empate al término del tiempo reglamentario.

### El tiempo suplementario

El tiempo suplementario durará 3 minutos, y se jugará de acuerdo con las directrices de las Reglas 7 y 8.

### Tiros desde el punto penal imaginario

De acuerdo con las directrices de la Regla 7, y si tras el tiempo suplementario persiste el empate, el vencedor del partido se decidirá mediante el lanzamiento de tiros desde el punto penal imaginario.



---


## Procedimiento

---


- el árbitro deberá elegir la meta en que se ejecutarán los tiros penales
- el árbitro lanzará una moneda y el equipo cuyo capitán gane el sorteo decidirá si ejecuta el primer o el segundo tiro
- el árbitro, el segundo árbitro y el cronometrador anotarán todos los tiros lanzados
- los tiros deberán ejecutarse alternadamente
- el primer equipo que anote un gol más que su adversario, habiendo lanzado ambos equipos el mismo número de tiros penales, será considerado el vencedor
- todos los jugadores y jugadores sustitutos estarán autorizados a ejecutar los tiros penales, incluidos los guardametas
- cada tiro deberá ser ejecutado por un jugador diferente, y todos los jugadores elegibles deberán ejecutar un tiro antes de que uno de ellos pueda ejecutar un segundo tiro
- solamente los jugadores elegibles y los árbitros podrán encontrarse en el terreno de juego cuando se ejecuten los tiros desde el punto penal imaginario
- todos los jugadores elegibles, exceptuando el jugador que ejecutará el tiro penal y los dos guardametas, deberán permanecer en la otra mitad del campo, junto al tercer árbitro
- cualquier jugador elegible podrá cambiar de puesto con el guardameta en todo momento durante la ejecución de los tiros
- el árbitro, situado sobre la línea de meta, a la izquierda de la meta en el lado opuesto al segundo árbitro, controlará que el guardameta defensor no cometa ninguna infracción y si el balón entra o no en la meta
- el segundo árbitro, situado a la izquierda del ejecutor y a la altura del punto penal imaginario vigilará que el ejecutor no cometa ninguna infracción, dará la orden de ejecución de los tiros y vigilará la posición del otro guardameta, que deberá estar situado sobre la imaginaria línea del área penal, en el lado opuesto al segundo árbitro y por lo menos a 5 metros del balón sin cometer ninguna conducta antideportiva

## REGLA 18 – PROCEDIMIENTOS PARA DETERMINAR EL GANADOR DE UN PARTIDO

- si, al finalizar el partido, un equipo tiene más jugadores, entre jugadores y jugadores sustitutos que su adversario, deberá reducir su número para equipararse al equipo contrario, y comunicará al árbitro el nombre y el número de cada jugador excluido; el capitán del equipo será el responsable de esta tarea
- antes de comenzar con el lanzamiento de tiros desde el punto penal, el árbitro se asegurará de que permanezcan dentro del campo adversario al de ejecución el mismo número de jugadores elegibles por equipo para ejecutar los tiros penales




## SEÑALES DE LOS ÁRBITROS:



**Tiro libre directo/  
Tiro penal**

**Ventaja**

**Saque de banda**




**Amonestación**

**Expulsión**

**Parar el  
cronómetro**






**1ª Devolución al guardameta**

**Saque de meta**

**Saque de esquina**



**Cuenta de 5 segundos**

**Cambio del guardameta**

La finalidad de estas instrucciones adicionales para árbitros es facilitar la correcta aplicación de las Reglas de Juego de Fútbol Playa.

El fútbol playa es un deporte competitivo y el contacto físico entre los jugadores es un aspecto normal y aceptable del juego. No obstante, los jugadores deben respetar las Reglas de Juego de Fútbol Playa y los principios del fair play, es decir, del juego limpio.

El juego brusco grave y la conducta violenta son dos infracciones que conllevan una agresión física inaceptable, sancionada con la expulsión en la Regla 11.

---

### Juego brusco grave

---

Un jugador será culpable de juego brusco grave si emplea fuerza excesiva o brutalidad contra su adversario en el momento de disputar el balón en juego.

Cualquier jugador que se abalance sobre un contrario en la disputa del balón desde delante, detrás o los lados, utilizando una o ambas piernas con fuerza excesiva y poniendo en peligro la integridad física del oponente, será culpable de juego brusco grave.

---

### Conducta violenta

---

La conducta violenta puede ocurrir dentro o fuera de la superficie de juego, estando o no el balón en juego. Un jugador será culpable de conducta violenta si emplea fuerza excesiva o brutalidad contra un rival sin que el balón esté en disputa entre los dos.

Será asimismo culpable de conducta violenta si emplea fuerza excesiva o brutalidad contra un compañero o cualquier otra persona.

---

### Infracciones contra el guardameta

---

Se recuerda a los árbitros que:

- es infracción si un jugador impide al guardameta lanzar, sacar o soltar el balón de sus manos
- se deberá sancionar a un jugador por juego peligroso si juega o intenta jugar con el pie el balón cuando el guardameta lo está lanzando, sacando o soltándolo de sus manos
- es infracción restringir los movimientos del guardameta de forma antideportiva durante un saque de esquina

---

## Cubrir el balón

---

No es infracción si un jugador que controla el balón a distancia de juego intenta cubrirlo con el cuerpo sin extender los brazos.

Sin embargo, si impide que el adversario pueda quitarle el balón utilizando la mano, los brazos, las piernas o el cuerpo de forma antirreglamentaria, será sancionado con un tiro libre directo o un penal, si la infracción se cometió en el área penal.

---

## Tijera o chilena

---

Se permite la tijera o chilena, siempre que no se golpee al adversario al efectuarla.

Si un jugador impide a un adversario efectuar una tijera o chilena será sancionado con tiro libre a ejecutarse desde el lugar en donde se cometa la infracción. Si en esta situación se golpea al adversario, la infracción la comete el jugador que impide la tijera o chilena.

---

## Mano intencionada

---

Se recuerda a los árbitros que la mano intencionada se castiga generalmente con un tiro libre directo o penal, si la infracción se comete en el área penal. Normalmente no se impondrá una amonestación o una expulsión.

---

## Malograr una oportunidad manifiesta de gol

---

Sin embargo, se expulsará a un jugador que impida con mano intencionada un gol o malogre una oportunidad de gol. Este castigo no se impone por mano intencionada, sino por la intervención inaceptable y antideportiva que impide marcar un gol.

---

### Amonestaciones por conducta antideportiva debido a mano intencionada

---

Existen circunstancias en las que, además de cobrar un tiro libre directo, se deberá amonestar a un jugador por conducta antideportiva, cuando el jugador:

- toque o golpee deliberada y manifiestamente el balón para evitar que el adversario lo reciba
- intente marcar un gol tocando o golpeando deliberadamente el balón
- simule jugarlo con una parte de su cuerpo, haciéndolo con la mano, con el fin de engañar a los árbitros
- intente impedir o malograr un gol con la mano, no siendo el guardameta en su propia área penal, y no logrando su objetivo

---

### Sujetar a un adversario

---

Una crítica muy común contra los árbitros es su incapacidad de identificar correctamente y sancionar la infracción de sujetar a un adversario.

Esta incapacidad de evaluar adecuadamente la acción de sujetar la camiseta o el brazo puede conducir a situaciones controvertidas, de modo que se urge a los árbitros intervenir inmediatamente y con firmeza ante esta situación, en virtud de la Regla 11.

Generalmente, un tiro libre directo o un tiro penal es sanción suficiente, pero en ciertas circunstancias se deberá imponer una sanción adicional. Por ejemplo:

- se amonestará por conducta antideportiva si un jugador sujeta al adversario para impedir que obtenga el balón o pueda colocarse en una posición ventajosa
- se expulsará a un jugador que malogre una oportunidad manifiesta de gol al sujetar al adversario

---

### Lanzamiento de tiros libres directos

---

Se recuerda a los árbitros que se deberá amonestar a un jugador si:

- no observa la distancia reglamentaria cuando se reanuda el juego

---

## **El tiro penal**

---

Es una violación de las reglas colocarse a menos de 5 m del punto penal antes de que se haya efectuado el tiro. El guardameta también infringe las reglas si se mueve fuera de su línea de meta antes de que se pateee el balón.

Los árbitros deben garantizar que se adopta la medida apropiada cuando los jugadores infringen esta regla.

---

## **Infractores persistentes**

---

Los árbitros deberán estar siempre alerta respecto a jugadores que infringen persistentemente las Reglas de Juego del Fútbol Playa. Deberán considerar ante todo que, incluso cuando un jugador cometa diferentes infracciones, se le deberá amonestar por infringir persistentemente las Reglas.

---

## **Comportamiento frente al equipo arbitral**

---

El capitán de un equipo no goza de una categoría especial o de privilegio de acuerdo con las Reglas de Juego del Fútbol Playa, pero tiene un cierto grado de responsabilidad en lo que concierne a la conducta de su equipo.

Todo jugador que sea culpable de desaprobar con palabras las decisiones del equipo arbitral deberá ser amonestado. Todo jugador que ataque a un miembro del equipo arbitral o sea culpable de emplear lenguaje o gestos ofensivos, groseros y obscenos deberá ser expulsado.

---

## **Simulación**

---

Todo jugador que intente engañar a los árbitros simulando lesión o pretendiendo haber sido objeto de infracción será culpable de simulación y se le amonestará por conducta antideportiva. Si el juego fuese interrumpido por esta infracción, el juego se reanudará con un tiro libre directo, que se ejecutará desde el punto central imaginario de la línea media.

---

### Retrasar la reanudación del juego

---

Los árbitros amonestarán a jugadores que retrasen la reanudación del juego mediante las siguientes tácticas:

- lanzar un tiro libre desde el lugar erróneo con la deliberada intención de obligar al árbitro a ordenar su repetición
- patear lejos el balón o llevárselo en las manos después de que el árbitro haya interrumpido el juego
- provocar deliberadamente una confrontación tocando el balón después de que el árbitro ha interrumpido el juego

---

### Celebración de un gol

---

Por más que esté permitido que los jugadores expresen su alegría cuando marcan un gol, la celebración no deberá ser excesiva. Se permiten las celebraciones razonables. Sin embargo, no se deberá alentar la práctica de celebraciones coreografiadas si éstas ocasionan una pérdida de tiempo excesiva; en dicho caso, los árbitros deberán intervenir.

| Se deberá amonestar a un jugador si:

- hace gestos provocadores, irrisorios o exaltados
  - abandona la superficie de juego y accede a la zona donde se encuentra el público para celebrar un gol
  - se quita la camiseta por encima de su cabeza, o se cubre la cabeza con la camiseta
- | • cubre su cabeza o cara con una máscara o artículos similares

El hecho de abandonar la superficie de juego para celebrar un gol no es, en sí, una infracción sancionable con amonestación, pero es esencial que los jugadores regresen al terreno de juego inmediatamente.

Se pretende que los árbitros actúen de forma preventiva y utilicen el sentido común al encarar las celebraciones de un gol.

---

## Bebidas refrescantes

---

Los jugadores tienen derecho a tomar bebidas refrescantes durante una interrupción del partido, pero únicamente al borde de la línea de banda. No está permitido lanzar bolsas de agua o cualquier otro tipo de recipiente con agua a la superficie de juego.

---

## Equipamiento básico de los jugadores

---

Guardametas:

- cada guardameta usará colores que lo distinguan de los otros jugadores y de los árbitros
- si el color de las camisetas de los dos guardametas es igual y ni uno ni otro tiene otra camiseta para cambiarla, el árbitro permitirá que el juego comience

Otro equipamiento:

- Un jugador podrá utilizar equipamiento distinto al equipamiento básico, siempre que la única finalidad sea protegerlo físicamente y no constituya ningún peligro para él mismo o cualquier otro jugador.
- El equipo protector moderno, tal como protectores de cabeza, máscaras faciales, rodilleras y protectores del brazo confeccionados en material blando y ligero, no se considera peligroso y, por tanto, se permite su uso.
- En vista de que la nueva tecnología ofrece gafas deportivas más seguras, tanto para los jugadores que las usan como para otros jugadores, los árbitros deberán mostrarse tolerantes al permitir su uso, particularmente con los jugadores jóvenes.
- Si una pieza de vestimenta o equipamiento, que ha sido controlado al inicio del partido y considerado no peligroso, llegase a ser un peligro o fuese utilizada de manera peligrosa durante el partido, se deberá prohibir su uso.
- Se prohíbe el uso de sistemas de radiocomunicación entre los jugadores y/o el cuerpo técnico.

---

### Seguridad

---

Un jugador no deberá utilizar en su equipamiento cualquier cosa que sea peligrosa para él o para cualquier otro jugador (se incluye cualquier tipo de joyería).

---

### Accesorios de joyería

---

Se prohíbe estrictamente todos los accesorios de joyería (collares, anillos, brazaletes, pendientes, bandas de cuero o goma, etc.), los cuales deberá quitarse el jugador antes del partido. No se autoriza cubrir las joyas con cinta adhesiva.

Igualmente, se prohíbe a los árbitros llevar alhajas y/o adornos personales (excepto un reloj o artefacto similar para cronometrar el partido).

---

### Procedimiento en caso de jugadores lesionados

---

Los árbitros deberán atenerse a las siguientes instrucciones en caso de que un jugador resulte lesionado:

- permitirán seguir jugando hasta que el balón esté fuera de juego si, en su opinión, la lesión es leve
- detendrán el juego si, en su opinión, la lesión es grave
- si los árbitros estiman que un jugador está simulando, o simuló una lesión, con objeto de no ejecutar un tiro libre directo o tiro penal, lo amonestarán. Si el juego no se reanudó, lo obligarán a ejecutar el tiro, y si el juego se hubiese reanudado, lo harán constar en el informe
- después de consultar con el jugador lesionado, los árbitros autorizarán la entrada en la superficie de juego de uno, máximo dos médicos, para evaluar el tipo de lesión y organizar el traslado seguro y rápido del jugador fuera de la superficie de juego
- en caso necesario, los camilleros entrarán en la superficie de juego al mismo tiempo que los médicos para acelerar el traslado del jugador
- los árbitros se asegurarán de que el jugador lesionado sea trasladado con seguridad y rapidez fuera de la superficie de juego



- no está permitido tratar al jugador en la superficie de juego si no ha sido objeto de falta
- todo jugador con herida sangrante abandonará la superficie de juego y no podrá retornar hasta que los árbitros consideren que la herida ha dejado de sangrar (el tercer árbitro podrá comprobarlo, pero serán los árbitros quienes autoricen su entrada, si no hubiese sido sustituido); un jugador no puede utilizar ropa manchada de sangre
- apenas autorizada la entrada de los médicos en la superficie de juego, el jugador deberá abandonarla, ya sea en camilla o caminando, si no tuviese que ejecutar la falta. Si no cumple esta regla, será amonestado por retrasar deliberadamente la reanudación del juego
- un jugador lesionado, si no ha sido sustituido, sólo podrá reincorporarse a la superficie de juego después de que el partido se haya reanudado
- un jugador lesionado no tiene que abandonar la superficie de juego por la zona de sustituciones, puede hacerlo por cualquier línea que delimita la superficie de juego
- un jugador lesionado que ha abandonado o tenido que abandonar la superficie de juego puede ser sustituido, pero el sustituto siempre deberá entrar por la zona de sustituciones
- cuando el balón esté en juego, el jugador lesionado, si no fue sustituido, podrá ingresar nuevamente en la superficie de juego, pero sólo por la línea de banda. Cuando el balón esté fuera de juego, podrá entrar en la superficie de juego por cualquier línea de demarcación
- únicamente los árbitros están autorizados a permitir que un jugador lesionado, que no ha sido sustituido, vuelva a entrar en la superficie de juego, independientemente de que el balón esté o no en juego
- si el juego no ha sido interrumpido por cualquier otro motivo, o si la lesión sufrida por el jugador no es producto de una infracción de las Reglas de Juego de Fútbol Playa, el árbitro reanudará el juego con un balón al suelo (ver Regla 8)

---

### Excepciones

---

Las excepciones a este proceder se dan sólo en caso de:

- lesión del guardameta
- cuando el guardameta y un jugador de campo chocan y necesitan una atención inmediata
- cuando ocurre una lesión grave, por ejemplo, tragarse la lengua, conmoción cerebral, fractura de pierna, etc.
- cuando un jugador necesite limpiarse la arena, al que se le permitirá que se le entregue agua para hacerlo, sin necesidad de abandonar el terreno de juego

---

### Jugador lesionado que deba ejecutar un tiro libre o tiro penal

---

- está permitido tratar a un jugador en la superficie de juego si ha sido objeto de falta, y solicita a los árbitros ser atendido, salvo que tuviese una herida sangrante
- los árbitros consultarán al jugador si puede ejecutar el tiro libre directo o penal, después de haber sido atendido
- si dijese que no puede ejecutar el tiro libre directo o penal, lo ejecutará su sustituto